



ТЕРРИТОРИАЛЬНЫЙ ОРГАН
ФЕДЕРАЛЬНОЙ СЛУЖБЫ
ГОСУДАРСТВЕННОЙ СТАТИСТИКИ
ПО НОВОСИБИРСКОЙ ОБЛАСТИ

Рынки товаров и услуг Новосибирской области



в январе – октябре 2023 года



ТЕРРИТОРИАЛЬНЫЙ ОРГАН
ФЕДЕРАЛЬНОЙ СЛУЖБЫ
ГОСУДАРСТВЕННОЙ СТАТИСТИКИ
ПО НОВОСИБИРСКОЙ ОБЛАСТИ

Рынки товаров и услуг

Новосибирской области

в январе – октябре 2023 года

01 ОБОРОТ РОЗНИЧНОЙ ТОРГОВЛИ

02 ОБОРОТ ОБЩЕСТВЕННОГО
ПИТАНИЯ

03 ОБЪЕМ ПЛАТНЫХ УСЛУГ
НАСЕЛЕНИЮ

04 ОБОРОТ ОПТОВОЙ ТОРГОВЛИ

- Ежемесячные данные оперативной статистики
- Незначительные расхождения между итогом и суммой слагаемых объясняются округлением данных

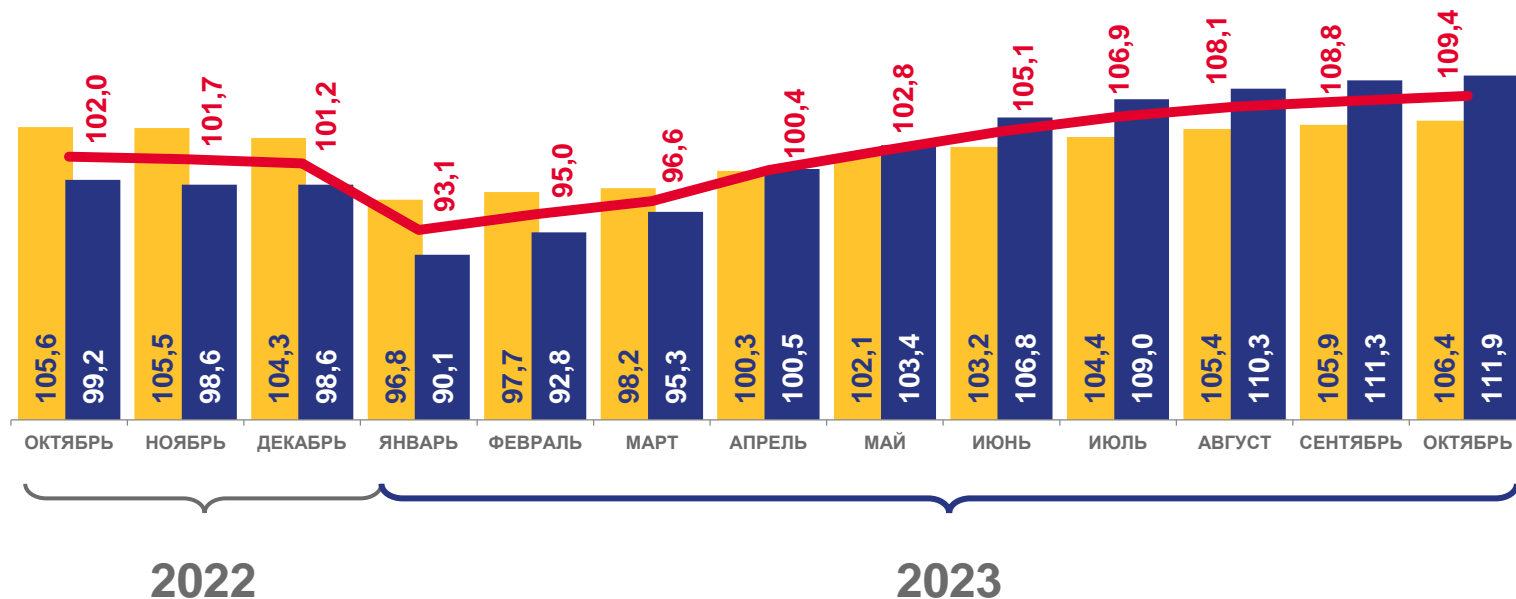


01 ОБОРОТ РОЗНИЧНОЙ ТОРГОВЛИ

в январе – октябре 2023 года

	Млн рублей	В % к соответствующему периоду предыдущего года
 Все товары	721 368	109,4
 Продовольственные товары	324 648	106,4
 Непродовольственные товары	396 719	111,9

Период с начала года к % соответствующему периоду предыдущего года



■ Продовольственные товары
 ■ Непродовольственные товары
 — Все товары

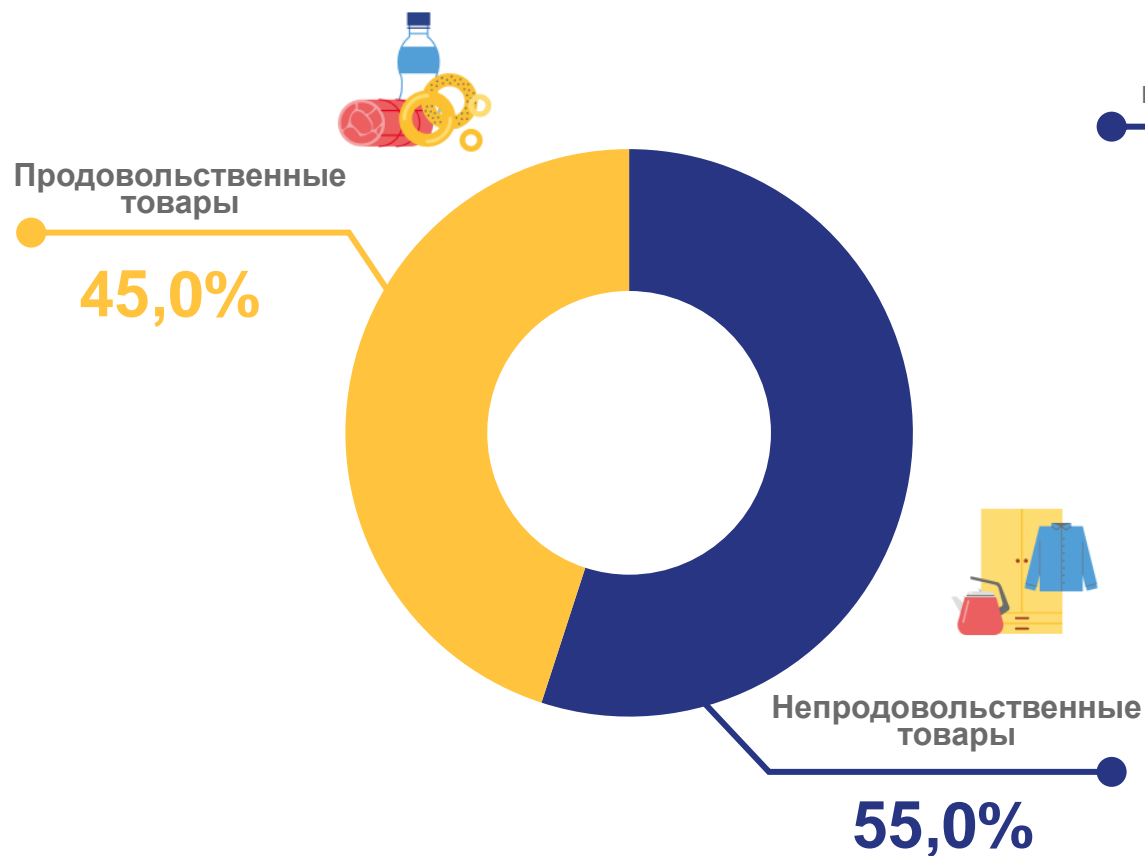




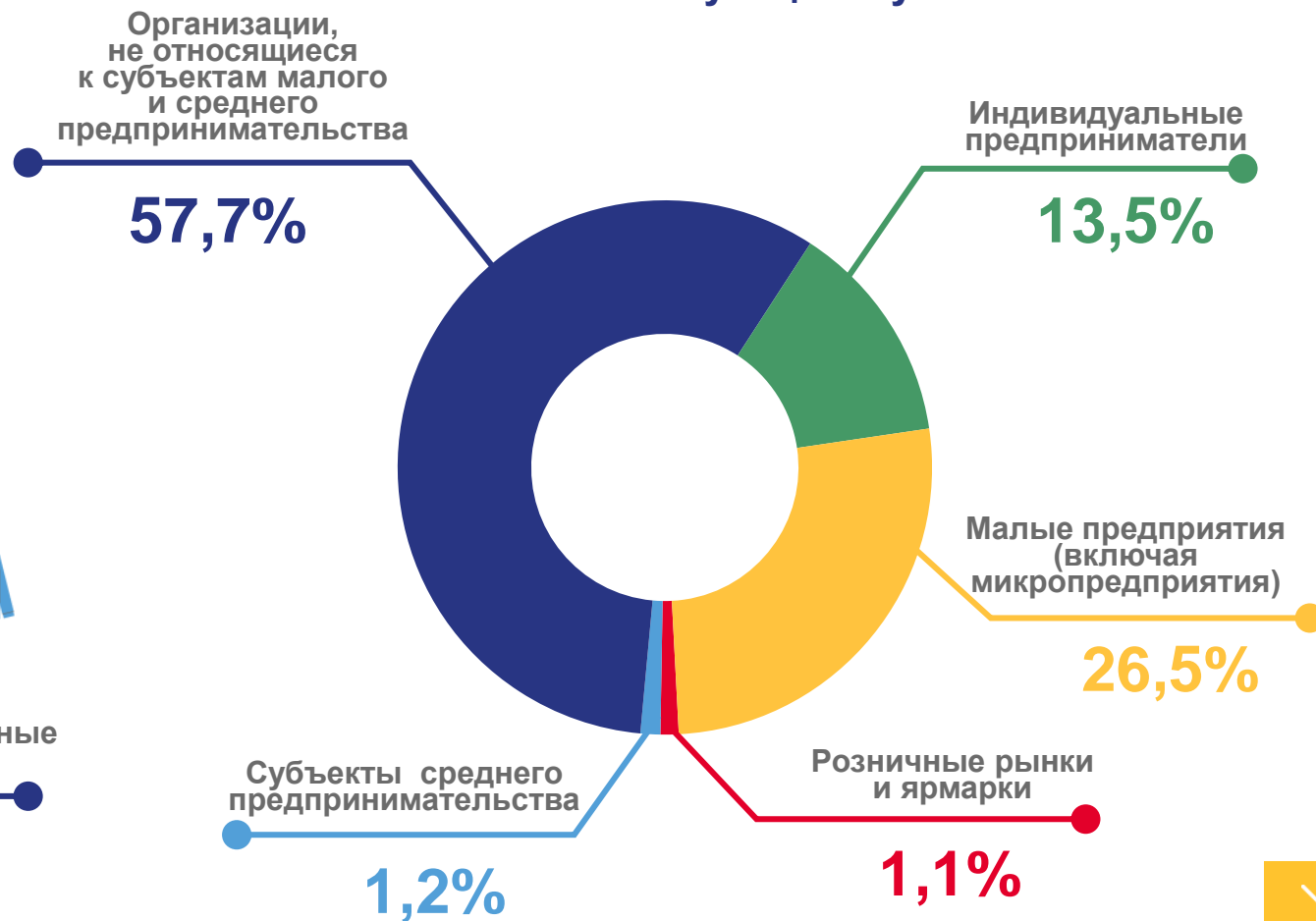
СТРУКТУРА ОБОРОТА РОЗНИЧНОЙ ТОРГОВЛИ

в январе – октябре 2023 года

По видам товаров



По хозяйствующим субъектам





ОБОРОТ РОЗНИЧНОЙ ТОРГОВЛИ

в октябре 2023 года

В % к соответствующему месяцу предыдущего года

76 593

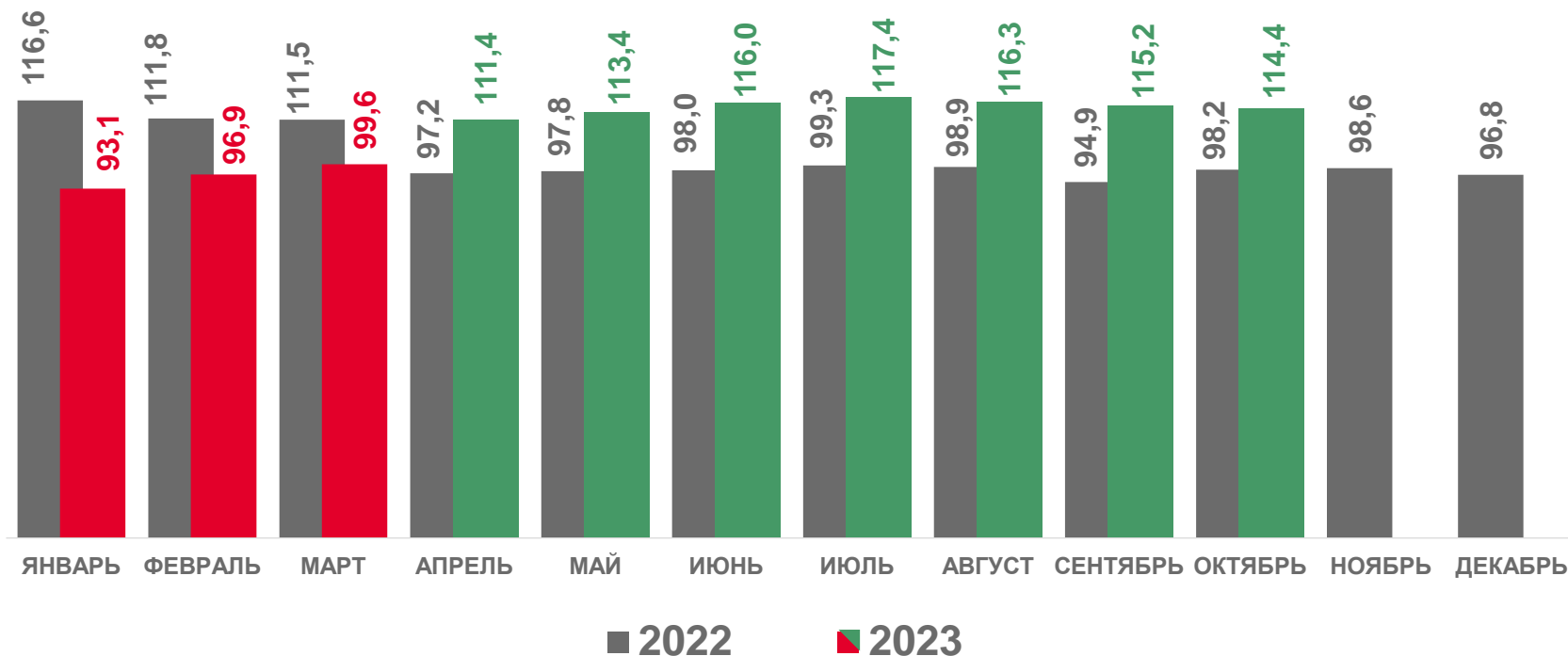
млн рублей

100,9%

к предыдущему
месяцу

114,4%

к соответствующему
месяцу предыдущего
года





ОБОРОТ РОЗНИЧНОЙ ТОРГОВЛИ ПИЩЕВЫМИ ПРОДУКТАМИ

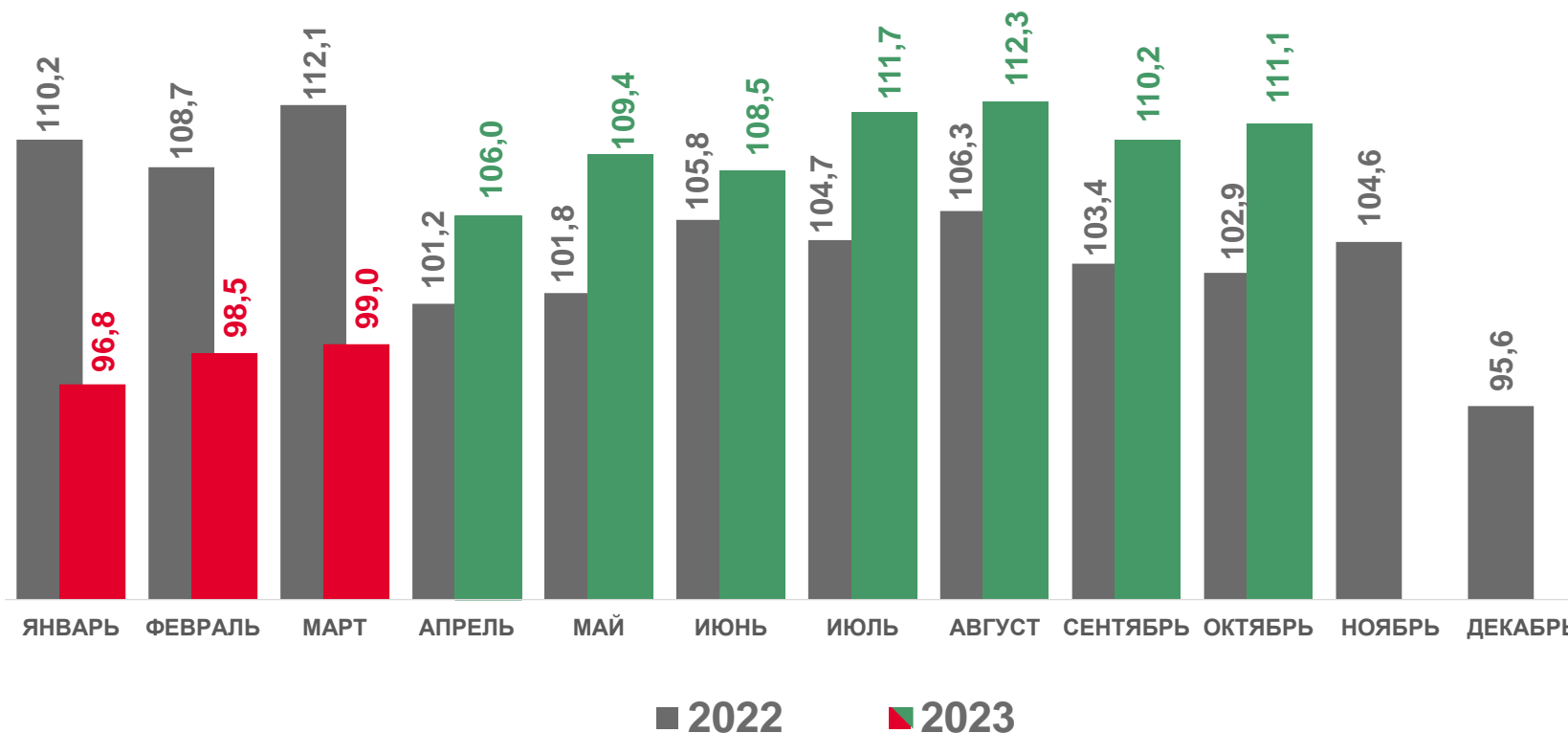
в октябре 2023 года

В % к соответствующему месяцу предыдущего года

35 131
млн рублей

103,7%
к предыдущему
месяцу

111,1%
к соответствующему
месяцу предыдущего
года





ОБОРОТ РОЗНИЧНОЙ ТОРГОВЛИ НЕПРОДОВОЛЬСТВЕННЫМИ ТОВАРАМИ в октябре 2023 года

В % к соответствующему месяцу предыдущего года

41 461

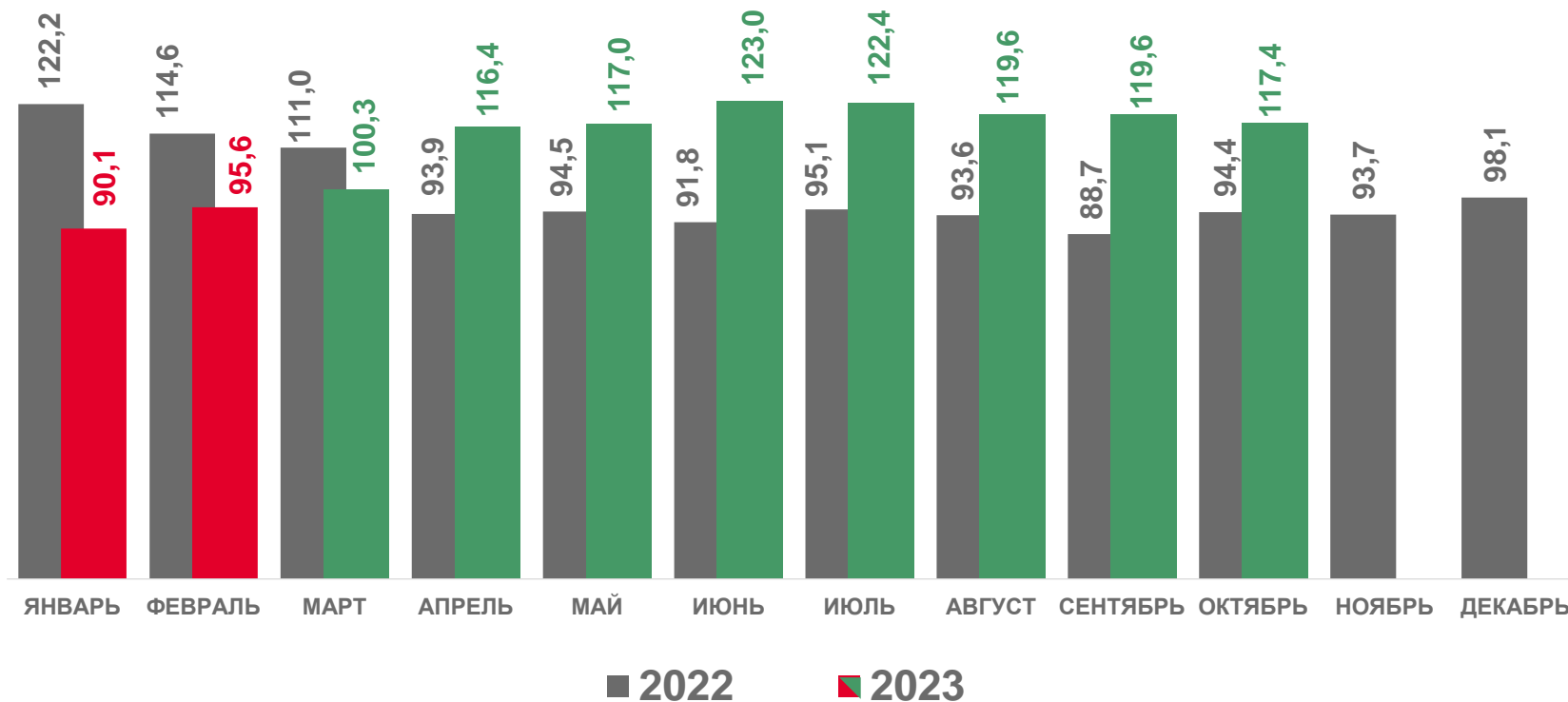
млн рублей

98,6%

к предыдущему
месяцу

117,4%

к соответствующему
месяцу предыдущего
года



ИЗМЕНЕНИЕ РОЗНИЧНОЙ ПРОДАЖИ ПРОДУКТОВ ПИТАНИЯ И НЕПРОДОВОЛЬСТВЕННЫХ ТОВАРОВ ¹⁾

октябрь 2023 года в % к сентябрю 2023 года



¹⁾ На слайде представлены товары с максимальными и минимальными значениями показателя.



02 ОБОРОТ ОБЩЕСТВЕННОГО ПИТАНИЯ

В % к соответствующему месяцу предыдущего года

В январе – октябре 2023 года

41 535
млн рублей

105,2%
к соответствующему
периоду предыдущего
года

В октябре 2023 года

4 346
млн рублей

99,5%
к предыдущему месяцу

95,4%
к соответствующему
месяцу предыдущего
года





03 ОБЪЕМ ПЛАТНЫХ УСЛУГ НАСЕЛЕНИЮ

В январе – октябре 2023 года

228 193

млн рублей

114,4%

к соответствующему
периоду предыдущего
года

В октябре 2023 года

23 640

млн рублей

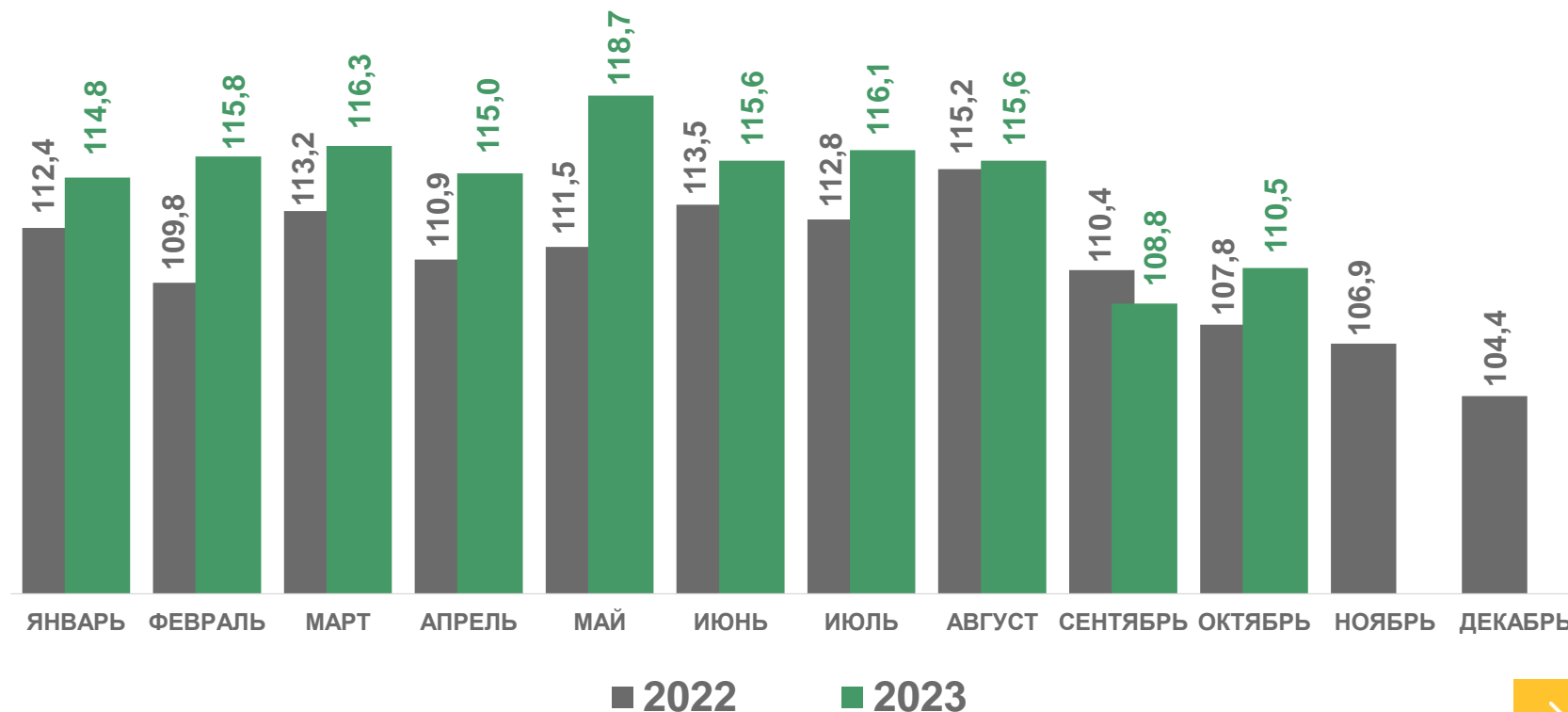
103,4%

к предыдущему месяцу

110,5%

к соответствующему
месяцу предыдущего
года

В % к соответствующему месяцу предыдущего года





СТРУКТУРА ОБЪЕМА ПЛАТНЫХ УСЛУГ НАСЕЛЕНИЮ

в январе – октябре 2023 года, в % к итогу





04 ОБОРОТ ОПТОВОЙ ТОРГОВЛИ

В % к соответствующему месяцу предыдущего года

В январе – октябре 2023 года

1 978 373

млн рублей

105,5%

к соответствующему
периоду предыдущего
года

В октябре 2023 года

231 428

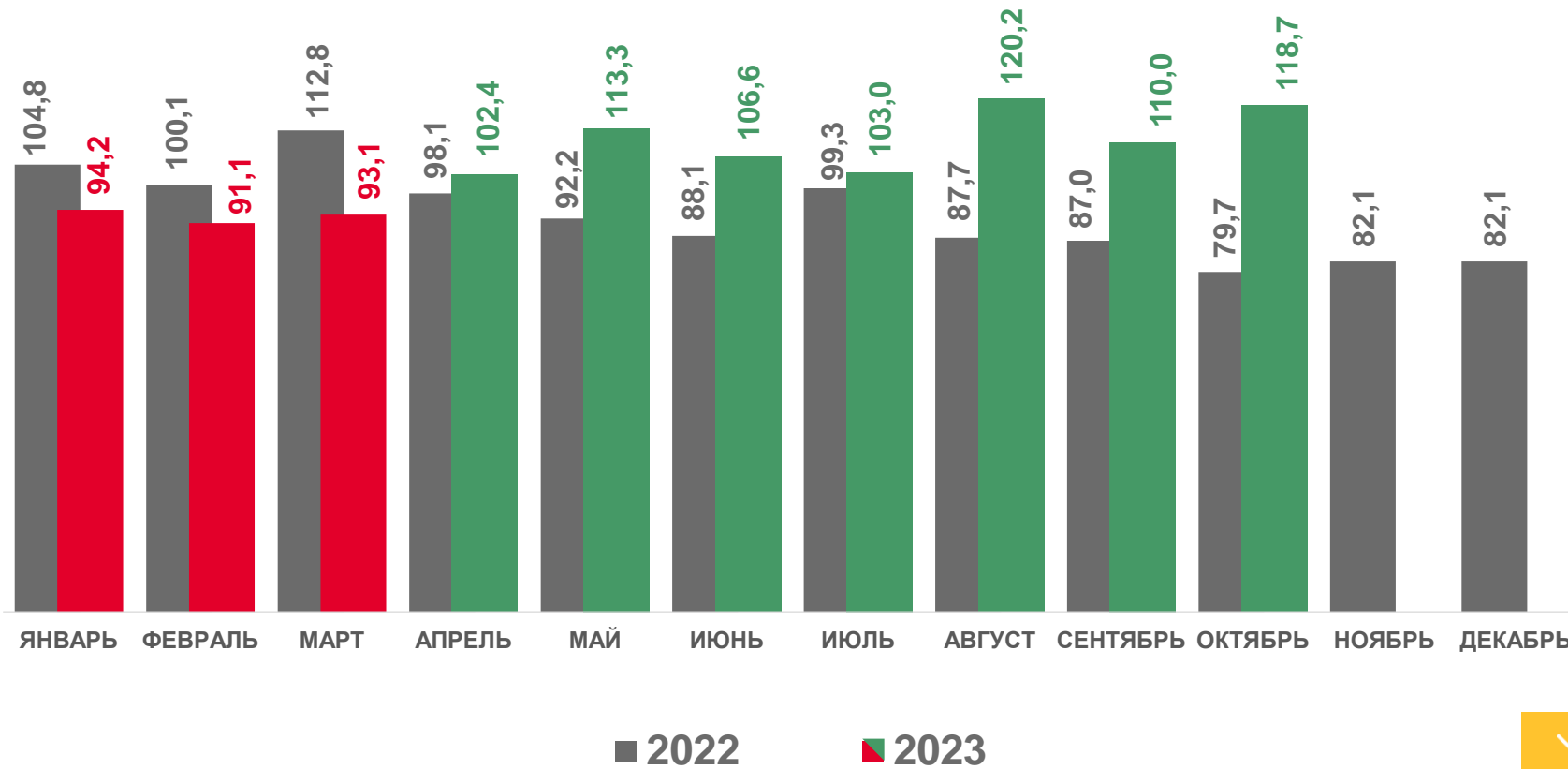
млн рублей

97,9%

к предыдущему месяцу

118,7

к соответствующему
месяцу предыдущего
года





ОБОРОТ ОПТОВОЙ ТОРГОВЛИ ОРГАНИЗАЦИЙ ОПТОВОЙ ТОРГОВЛИ

В % к соответствующему месяцу предыдущего года

В январе – октябре 2023 года

1 614 978

млн рублей

102,1

к соответствующему
периоду предыдущего
года

В октябре 2023 года

187 171

млн рублей

96,9%

к предыдущему месяцу

113,6

к соответствующему
месяцу предыдущего
года

